

ТЕПЛИЦЫ ОТ ПРОИЗВОДИТЕЛЯ

ФОРТОЧКА ТЕПЛИЦЫ «ДАЧНИЦА»



1. Общие сведения.

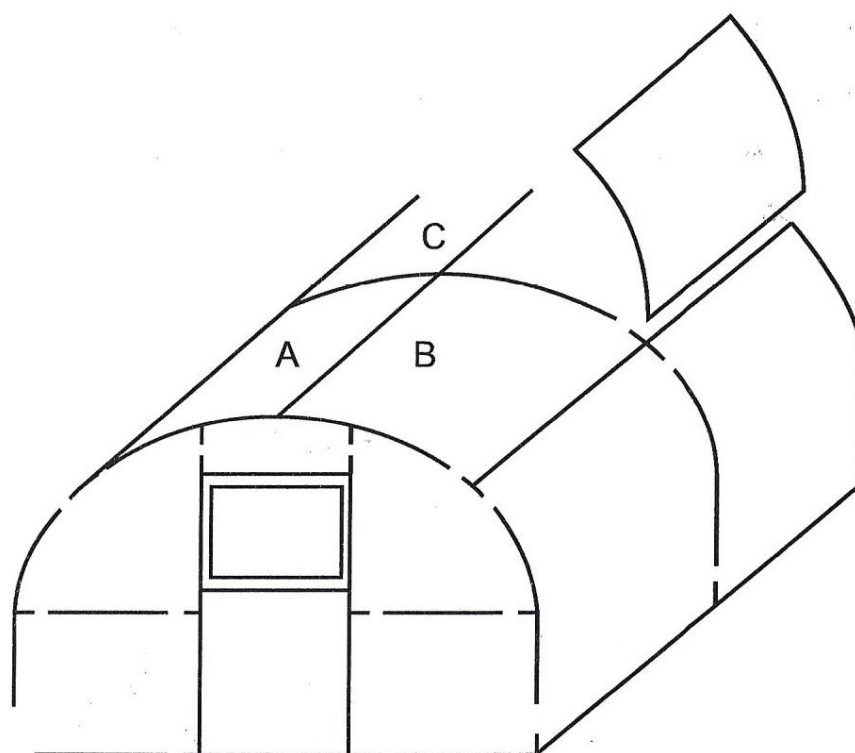
В комплект входит:

Наименование	количество, шт.
1. Рамка форточки с основанием	1 шт.
2. Фиксатор	1 шт.
3. Завертка	1 шт.
4. Планка крепления поликарбоната	1 шт.

Для крепления форточки необходимо приготовить отвертку, ключ гаечный 10 мм, сверло по металлу от 7,0 мм, шуруповерт или дрель с битой для закручивания кровельных саморезов 8 мм, монтажный нож, карандаш.

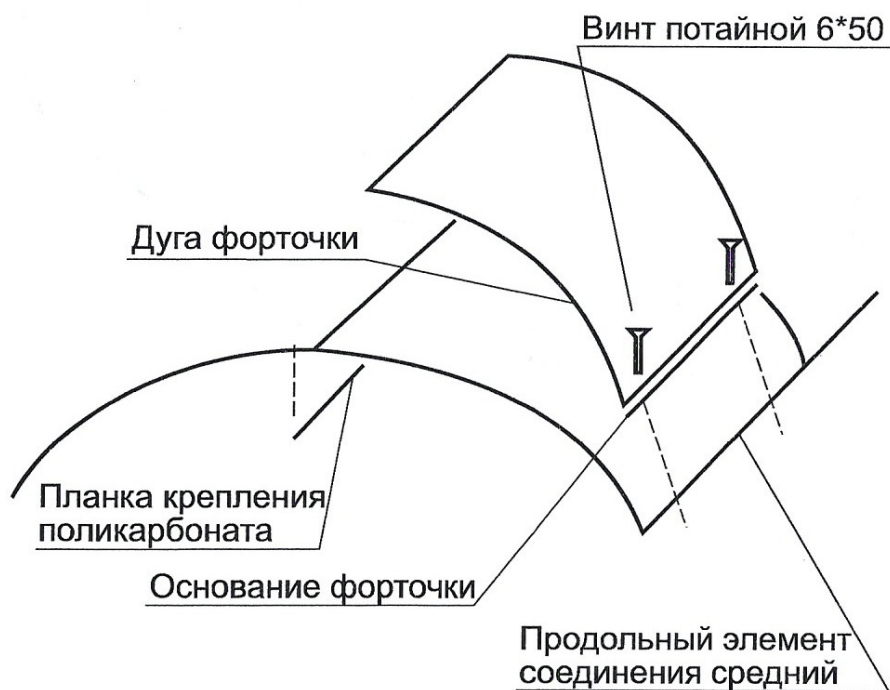
Устанавливать форточку можно в любой из верхних проемов теплицы (рис 1).

Рис. 1



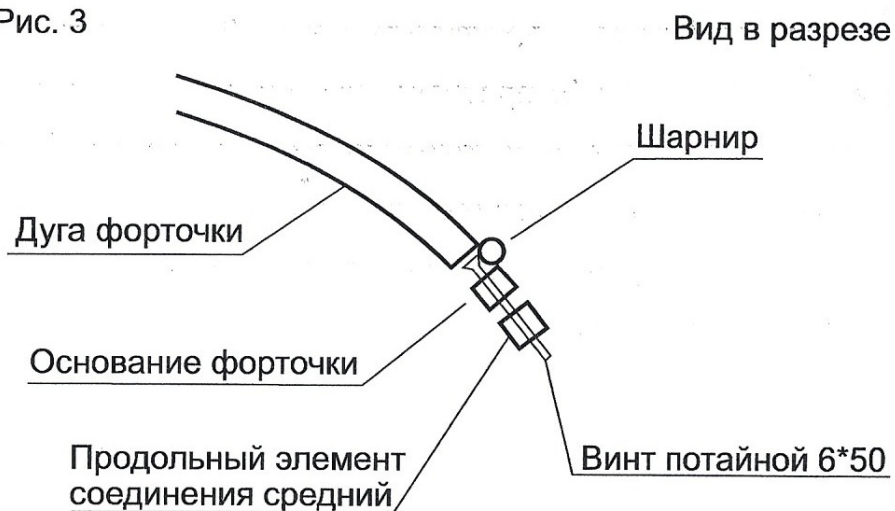
Поместите форточку в необходимый Вам проем. На продольном элементе соединения среднем (рис. 2) сделайте пометки карандашом для сверления отверстий крепления форточки, они должны соответствовать паре отверстий на основании форточки.

Рис. 2



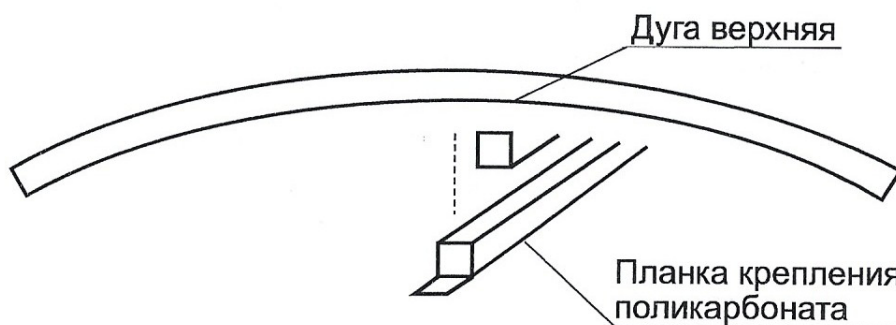
Просверлите отверстия и закрепите форточку (рис. 3).

Рис. 3



Установите планку крепления поликарбоната (рис. 2 и 4), закрепите саморезами.

Рис. 4



Установите Фиксатор: прикрутите винтом 6*40 фиксатор к дуге форточки (рис. 5), просверлите сверлом 7,0 мм в дуге верхней отверстие и установите винт потайной 6*50, закрепив его гайками с двух сторон (рис. 6).

Головка винта в таком случае будет служить опорой фиксатора. Установите завертку (рис. 5).

Рис. 5

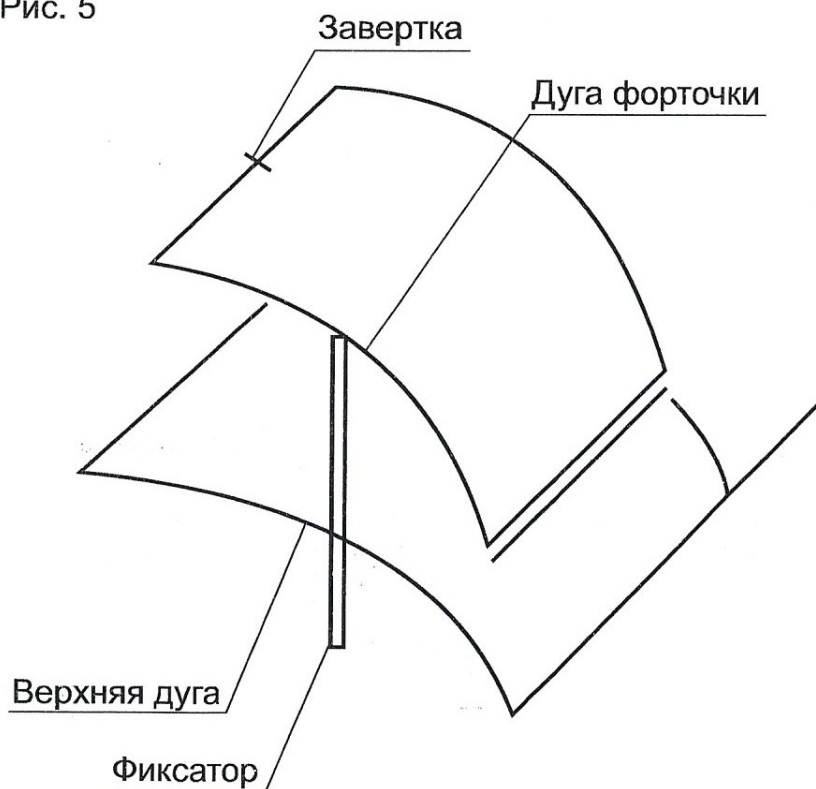
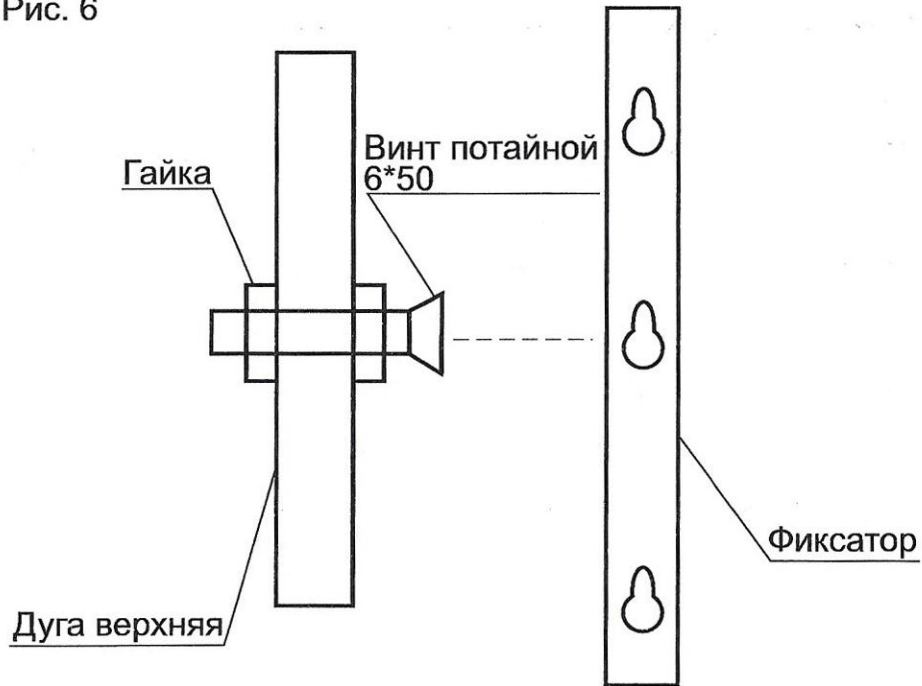


Рис. 6



Накройте сотовым поликарбонатом. Закрепите поликарбонат кровельными саморезами по периметру рамки форточки, к дугам верхним, к основанию форточки и к планке крепления поликарбоната.

Расстояние между саморезами 200-250мм.

И только после этого прорежьте поликарбонат по периметру рамки форточки ножом.

Гарантия изготовителя:

Гарантия на каркас теплицы предоставляется сроком на 1 год.




Теплица шириной 3 метра. Труба 30*20 цинк. Теплица шириной 3 метра является самой популярной моделью у дачников и позволяет максимально эффективно использовать внутреннее пространство



Теплица шириной 2,5 метра. Труба 20*20 цинк. Теплица шириной 2,5 метра является отличным компромиссом между теплицами 3 и 2 метра.



Теплица шириной 2 метра. Труба 20*20 цинк. Теплица шириной 2 метра будет оптимальным вариантом при ограниченном пространстве на вашем участке.



Форточка верхняя. Дополнительная форточка в крыше теплицы имеет уникальную конструкцию и способствует лучшему проветриванию больших теплиц (6 метров и более).



Распорка. Поперечная распорка изготовлена из оцинкованной трубы 30*20. Увеличивает прочность конструкции и используется для подвязки растений (рекомендовано для теплиц 6 метров и более).



Колья. Колья 70 см из оцинкованной трубы 20*20 используются для крепления вашей теплицы к грунту и удерживают теплицу на месте, даже при самом сильном ветре.

Адрес офиса: г. Новосибирск, ул. 2-я Станционная, д. 30, корпус 16

Тел. +7 (383) 285-77-95

Сайт: parniki-sib.ru